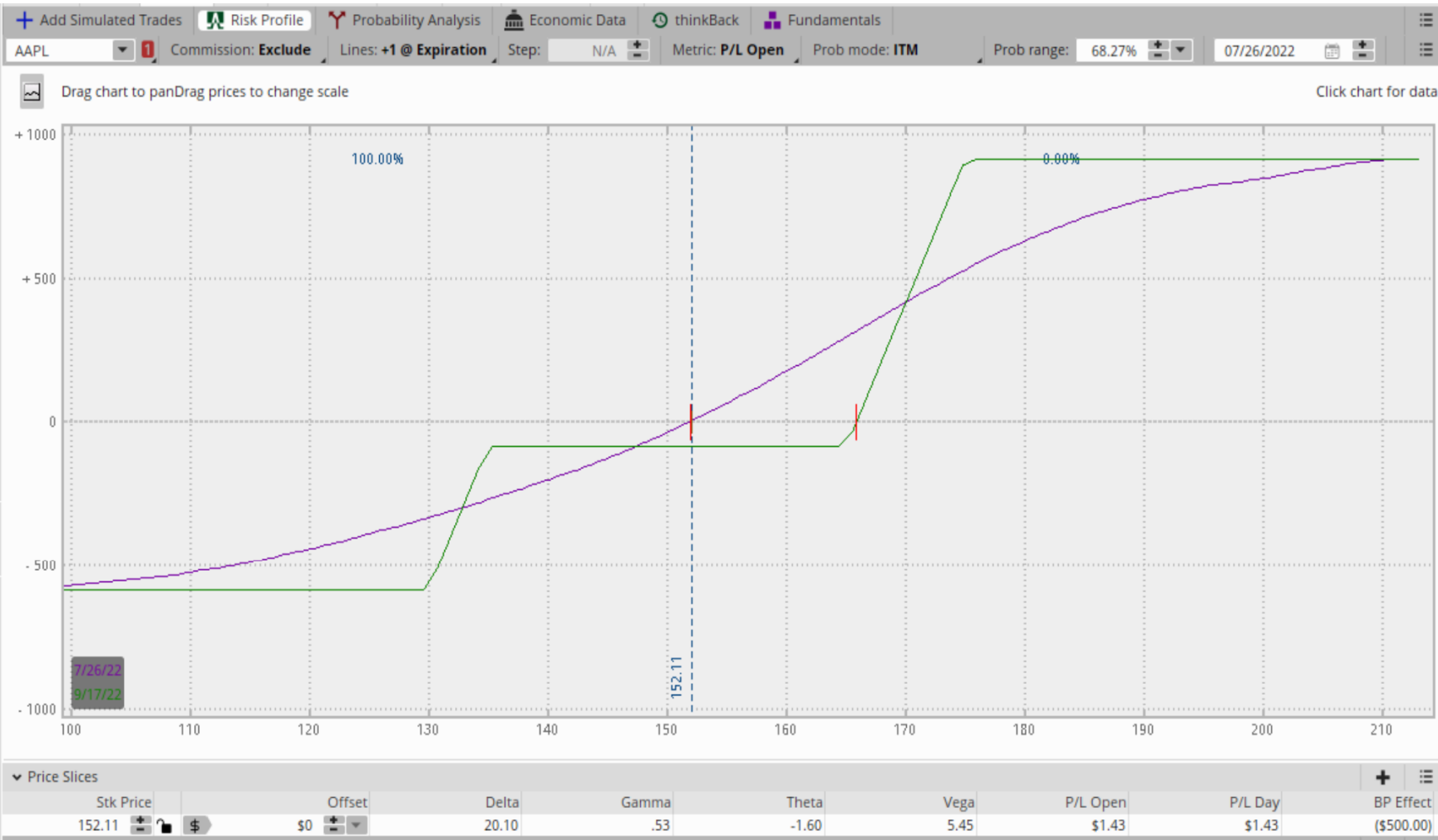


**CNBC**

**31 Agosto 2022**

**Chiusura AAPL e nuova  
operazione Options Square**



## Razionale AAPL

26 Luglio 2022

Da stagionalità AAPL ha il mese di Agosto rialzista.

Data Earning 28 Jul.

Max Risk: \$588 Min Risk: \$88

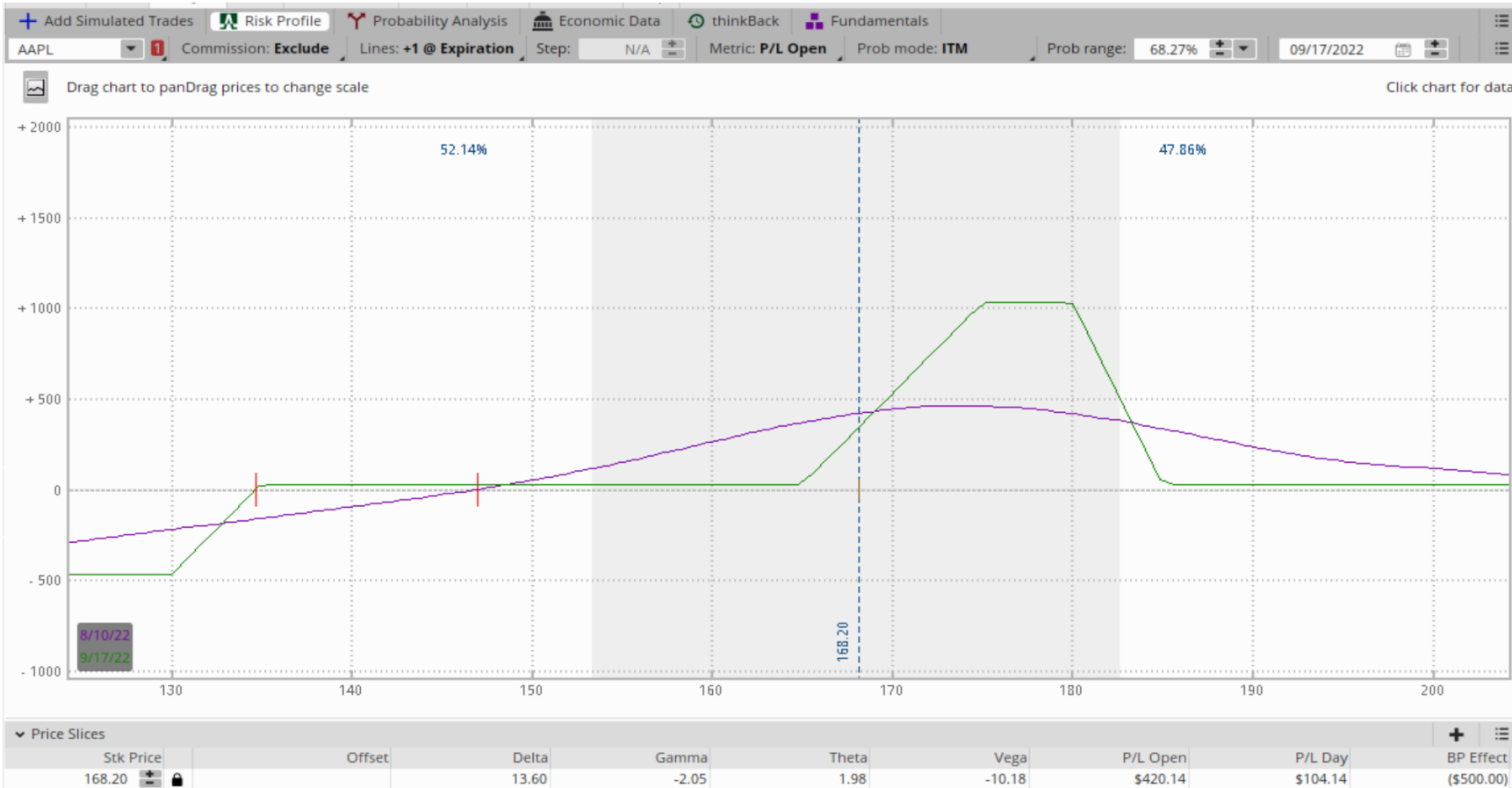
Max Profit: \$612

Filled: \$0,88

Operazione	Contratti	Price	Ticker	Opzione	Strike	Scadenza
SELL	1	2,38	AAPL	PUT	135	16 SEP 22
BUY	1	1,67	AAPL	PUT	130	16 SEP 22
SELL	1	0,62	AAPL	CALL	175	16 SEP 22
BUY	1	2,21	AAPL	CALL	165	16 SEP 22

Greche	Valore
Delta	20,10
Gamma	0,53
Vega	5,54
Theta	-1,60

10 Agosto 2022  
Aggiustamento AAPL



## Razionale AAPL

10 Agosto 2022

Dopo un rialzo di Apple decido di aggiustare la posizione

Max Risk: da \$588 a \$472 Min Risk: \$88  
 Max Profit: da \$612 a \$1,028 Min Profit: \$28

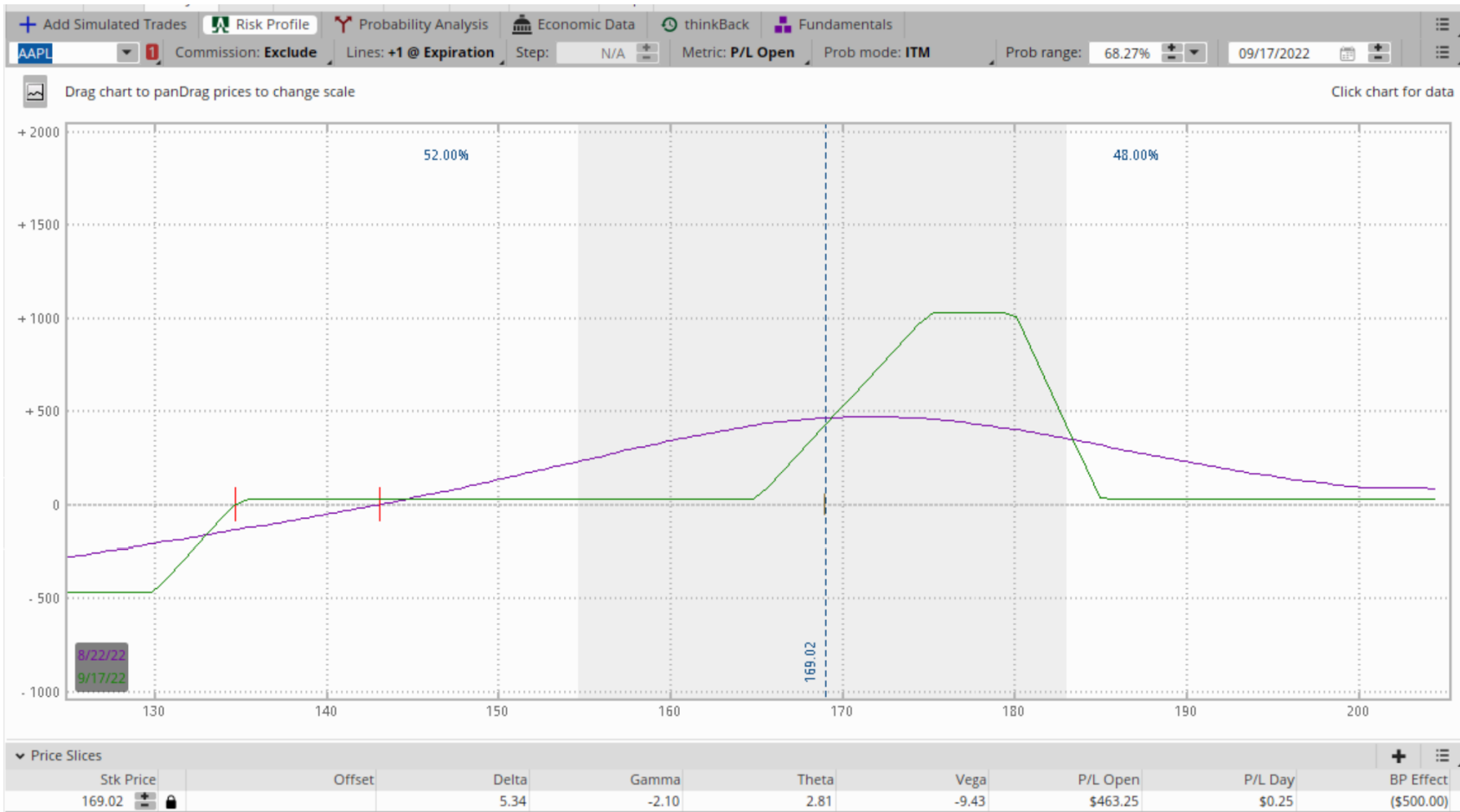
Filled: \$0,58

Operazione	Contratti	Price	Ticker	Opzione	Strike	Scadenza
SELL	1	2,38	AAPL	PUT	135	16 SEP 22
BUY	1	1,67	AAPL	PUT	130	16 SEP 22
SELL	1	0,62	AAPL	CALL	175	16 SEP 22
BUY	1	2,21	AAPL	CALL	165	16 SEP 22
SELL	2	0,94	AAPL	CALL	180	16 SEP 22
BUY	2	0,36	AAPL	CALL	185	16 SEP 22

Greche	Valore
Delta	13,60
Gamma	-2,05
Vega	-10,18
Theta	-1,98

22 Agosto 2022

Chiusura AAPL



Operazione	Contratti	Price	Ticker	Opzione	Strike	Scadenza
SELL	1	2,38	AAPL	PUT	135	16 SEP 22
BUY	1	1,67	AAPL	PUT	130	16 SEP 22
SELL	1	0,62	AAPL	CALL	175	16 SEP 22
BUY	1	2,21	AAPL	CALL	165	16 SEP 22
SELL	2	0,94	AAPL	CALL	180	16 SEP 22
BUY	2	0,36	AAPL	CALL	185	16 SEP 22

## Razionale AAPL

22 Agosto 2022

Su incertezza mercato decido di chiudere l'operazione

Max Risk: da \$588 a \$472 Min Risk: \$88  
 Max Profit: da \$612 a \$1,028 Min Profit: \$28

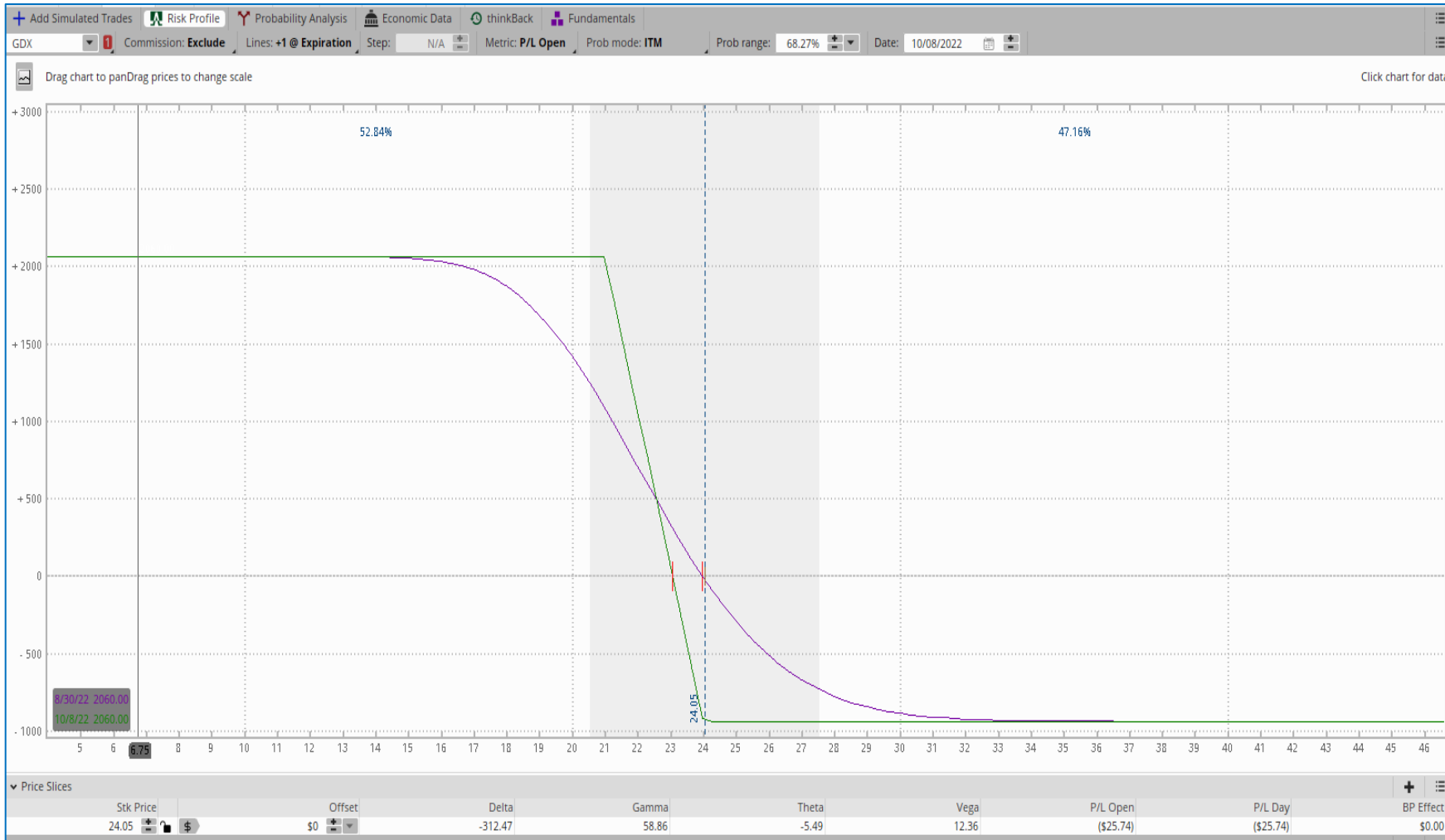
**Profit: \$463,25**

Greche	Valore
Delta	5,34
Gamma	-2,10
Vega	-9,43
Theta	2,81

30 Agosto 2022

Operazione Options Square su

GDX-NEM



## Rationale GDY

30 Agosto 2022  
ETF Gold Miners

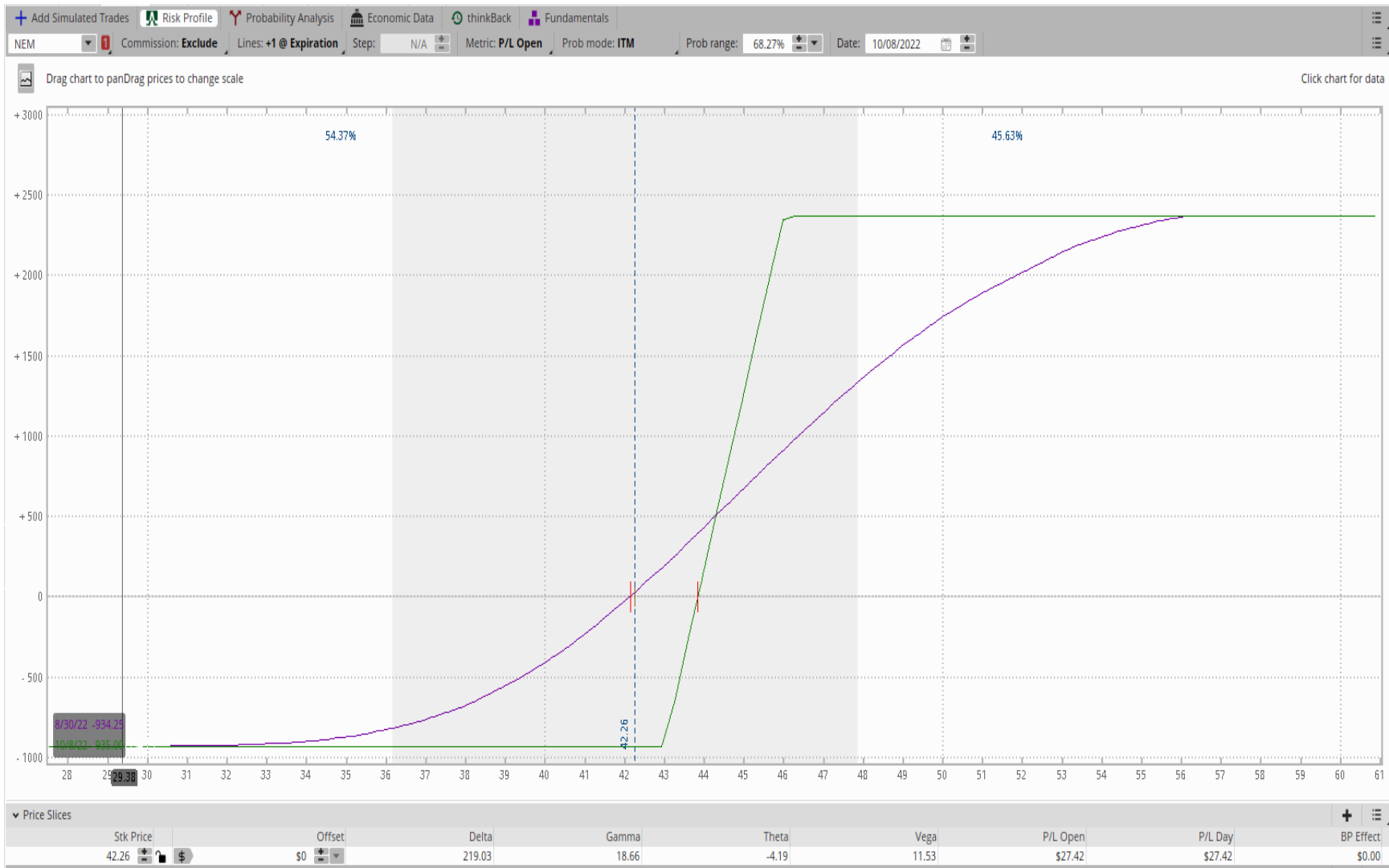
Max Risk: \$940  
Max Profit: \$2,060

Filled: \$0,94

Greche	Valore
Delta	-312,47
Gamma	58,86
Vega	12,36
Theta	-5,49

Operazione	Contratti	Price	Ticker	Opzione	Strike	Scadenza
SELL	10	0,30	GDY	PUT	21	7 OCT 22
BUY	10	1,24	GDY	PUT	24	7 OCT 22





## Razionale NEM

30 Agosto 2022

Newmont Corp. Società di estrazione di ORO e altri metalli preziosi in US Canada America centrale e del sud e sud Africa

Max Risk: \$935

Max Profit: \$2,365

Filled: \$0,85

Greche	Valore
Delta	219,03
Gamma	18,66
Vega	11,53
Theta	-4,19

Operazione	Contratti	Price	Ticker	Opzione	Strike	Scadenza
SELL	11	0,70	NEM	CALL	46	7 OCT 22
BUY	11	1,55	NEM	CALL	43	7 OCT 22